









Boucle à demi-nœuds n° 2

Catégorie : Nœuds à boucle simple fixe

BOUCLE A 1/2 NŒUDS





Boucle à demi-nœuds n° 2

Catégorie : Nœuds à boucle simple fixe

Étape 1 : Faire une boucle par devant et vers le bas avec le 1^{er} bout (**rouge**).

Étape 2 : Faire une 2^e boucle cette fois par derrière et vers le bas avec le 2^e bout (**noir**) comme pour commencer un cul de porc à 2 brins.

Étape 3 : faire le 1^{er} 1/2 nœud avec 1^{er} bout (**rouge**) en passant par derrière – 3 fois dessous / 1 fois dessus.

Étape 4 : Faire de même avec le 2^e bout (**noir**) mais en passant par devant – 4 fois dessus / 1 fois dessous

Étape 5 : Les flèches **bleues** montrent les deux 1/2 nœuds. Serrer par les 4 brins.



Commentaires :

C'est un des nombreux nœuds à boucle à base de deux 1/2 nœuds.

Je l'ai découvert par hasard en voulant compliquer un cul de porc (ou par erreur ? mais il ne faut pas le dire). Je n'en suis pas l'inventeur, bien d'autres que moi ont dû y penser avant moi.

Il est très simple, facile à faire mais très difficile à dénouer une fois les brins serrés-

Remarque :

Ce nouage est identique sur ses 2 faces.